



Ilisimatitsissut Notat

Uunga
Til

Assinga uunga
Kopi til

Sagsnr.
Dok.nr.

Postboks 1029
3900 Nuuk
Tlf: +299 34 50 00
Fax: +299 32 20 73
Email: kiin@nanoq.gl
www.nanoq.gl

Profiler for restgruppen 2010 i Qaasuitsup Kommunia

1. Indledning

På baggrund af elevprofilerne for Qaasuitsup Kommunia er der dannet et statistisk billede af status for "restgruppen". Det er den gruppe af elever fra sommeren 2010, der ikke har kunnet spores i registrene for elever på efterskoler i Grønland/Danmark eller elever i uddannelse. Hver enkelt skole har foretaget en registrering af eleverne i restgruppen ud fra følgende 7 kategorier:

1. Anden uddannelsesmæssig aktivitet (fx AFS, Piareersarfiit, ophold på skoleskib eller lign.- angiv, hvis muligt, hvilken)
2. Lønnet *heltids*beskæftigelse (angiv, hvis muligt, virksomhedens navn)
3. Lønnet *deltids*beskæftigelse (angiv, hvis muligt, virksomhedens navn)
4. Ikke i beskæftigelse
5. Sygdom/Graviditet
6. Andet (fx rejst ud af landet)
7. Ej oplyst

Nogle, men ikke alle skoler, har oplyst navne på virksomheder, hvor eleverne har fundet beskæftigelse. Da disse oplysninger ikke er komplette, er der ikke opstillet statistik herfor.

2. Qaasuitsup Kommunia

Følgende skoler er omfattet af opgørelsen:

- Kangaatsiap Atuarfia (skolenummer 901)
- Atuarfik Kristian Lundblad (skolenummer (skolenummer 905)
- Gammearfik (skolenummer 1001)
- Juunarsip Atuarfia (skolenummer 1101)
- Atuarfik Mathias Storch (skolenummer 1201)
- Atuarfik Jørgen Brønlund (skolenummer 1210)
- Qeqertarsuup Atuarfiatuarfik (skolenummer 1401)
- Edvard Kruse-p Atuarfia (Skolenummer 1501)
- Prinsesse Margrethe Skolen (Skolenummer 1601)
- Matiarseeqqap Atuarfia (skolenummer 1610)
- Avannersuup Atuarfia (skolenummer 1701)

Restgruppen for disse udgøres af 158 elever: 84 piger og 74 drenge

Tabel 1: Restgruppens fordeling på kategorier

	Anden uddannelsesmæssig aktivitet	Lønnet heltidsbeskæftigelse	Lønnet deltidsbeskæftigelse	Ikke i beskæftigelse	Sygdom/graviditet	Andet	Ej oplyst	I alt
Antal	29	17	10	76	4	10	12	158
Procent	18 %	11 %	6 %	48 %	3 %	6 %	8 %	100 %

Der er en markant overvægt af elever, der ikke er i beskæftigelse, nemlig 48 %.

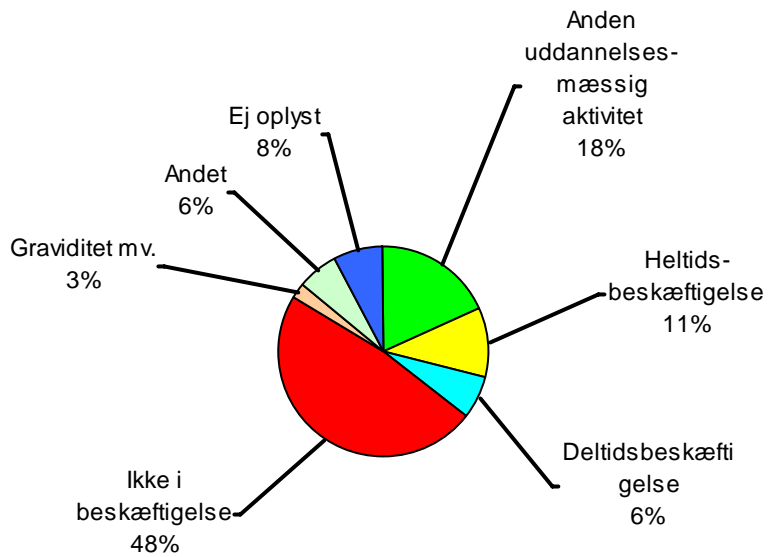
Tabel 2: Restgruppens fordeling på køn

	Anden uddannelsesmæssig aktivitet	Lønnet heltidsbeskæftigelse	Lønnet deltidsbeskæftigelse	Ikke i beskæftigelse	Sygdom/graviditet	Andet	Ej oplyst	I alt
Piger	13	9	4	37	4	6	6	84
Drenge	11	8	6	39	0	4	6	74
I alt	29	17	10	76	4	10	12	158

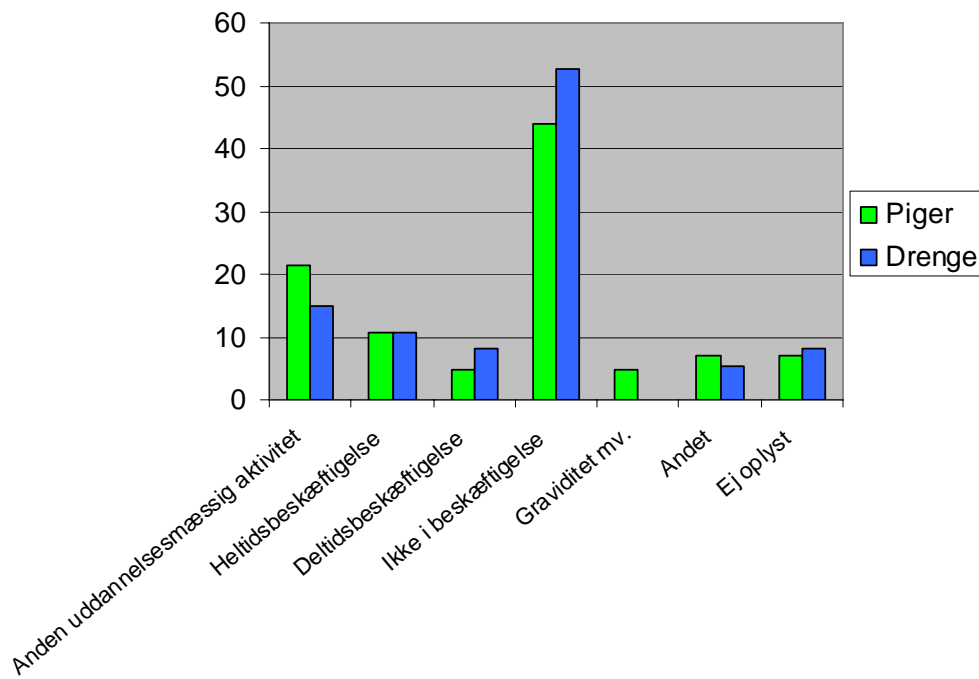
Flere piger end drenge i anden uddannelsesmæssig aktivitet. Ellers ses der ingen markante forskelle mellem piger og drenge.

Resultaterne kan illustreres grafisk på følgende vis:

Figur 1: Restgruppens fordeling



Figur 2: Restgruppens profil fordelt på piger og drenge



3. Kangaatsiaq

Følgende skoler er omfattet af opgørelsen:

- Kangaatsiap Atuarfia (skolenummer 901)
- Atuarfik Kristian Lundblad (skolenummer (skolenummer 905))

Restgruppen for disse udgøres af 9 elever: 4 piger og 5 drenge.

Tabel 3: Restgruppens fordeling på kategorier

	Anden uddannelses-mæssig aktivitet	Lønnet heltids-beskæftigelse	Lønnet deltids-beskæftigelse	Ikke i beskæftigelse	Sygdom/graviditet	Andet	Ej oplyst	I alt
Antal	1	0	0	6	0	2	0	9
Procent	11 %	0 %	0 %	67 %	0 %	22 %	0 %	100 %

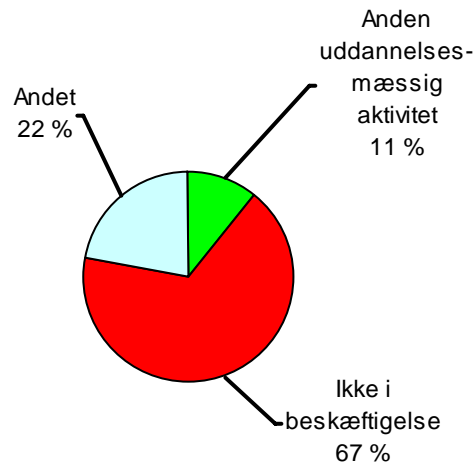
2/3 af eleverne er ikke i beskæftigelse, hvilket er markant ift. landsgennemsnittet.

Tabel 4: Restgruppens fordeling på køn

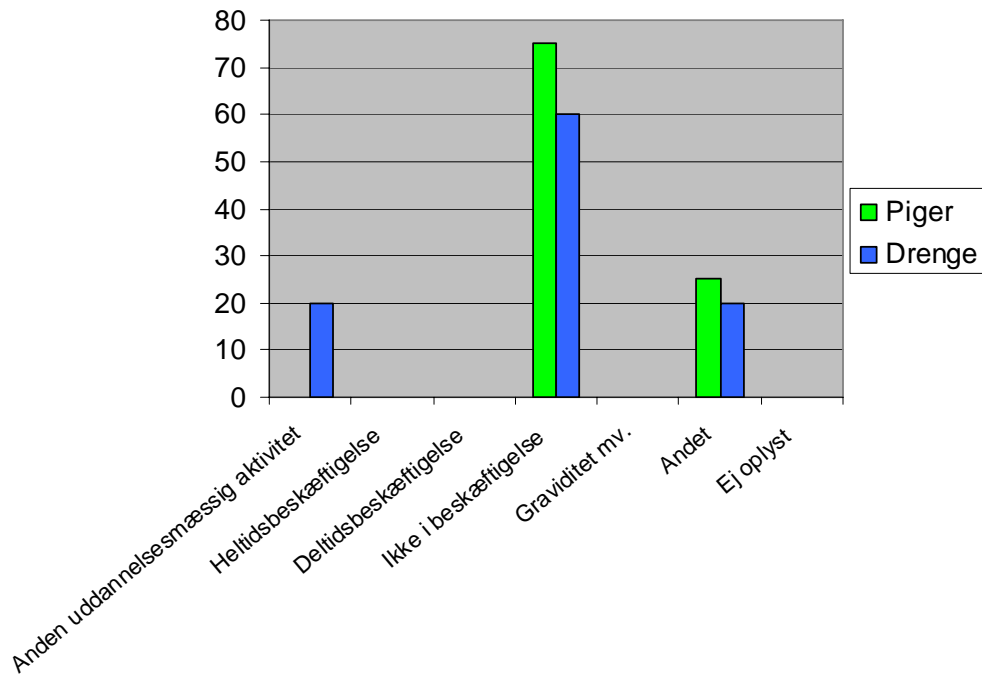
	Anden uddannelses-mæssig aktivitet	Lønnet heltids-beskæftigelse	Lønnet deltids-beskæftigelse	Ikke i beskæftigelse	Sygdom/graviditet	Andet	Ej oplyst	I alt
Piger	tæt	0	0	3	0	1	0	4
Drenge	1	0	0	3	0	1	0	5
I alt	1	0	0	6	0	2	0	9

Ingen markante forskelle mellem drenge og piger.

Figur 3: Restgruppens fordeling



Figur 4: Restgruppens profil fordelt på piger og drenge



3. Disko

Følgende skoler er omfattet af opgørelsen:

- Gammeqarfik (skolenummer 1001)
- Juunarsip Atuarfia (skolenummer 1101)
- Atuarfik Mathias Storch (skolenummer 1201)
- Atuarfik Jørgen Brønlund (skolenummer 1210)
- Qeqertarsuup Atuarfiatuarfik (skolenummer 1401)

Restgruppen for disse udgøres af 47 elever: 26 piger og 21 drenge.

Tabel 5: Restgruppens fordeling på kategorier

	Anden uddannelsesmæssig aktivitet	Lønnet heltidsbeskæftigelse	Lønnet deltidsbeskæftigelse	Ikke i beskæftigelse	Sygdom/graviditet	Andet	Ej oplyst	I alt
Antal	7	7	5	12	2	5	9	47
Procent	15 %	15 %	11 %	26 %	4 %	11 %	19 %	100 %

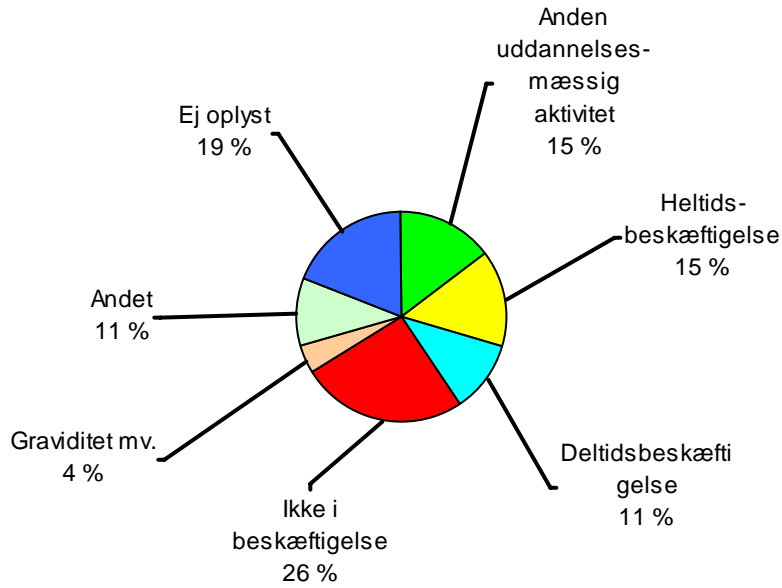
En forholdsvis jævn fordeling på tværs af kategorierne, med en overvægt af elever der ikke er i beskæftigelse.

Tabel 6: Restgruppens fordeling på køn

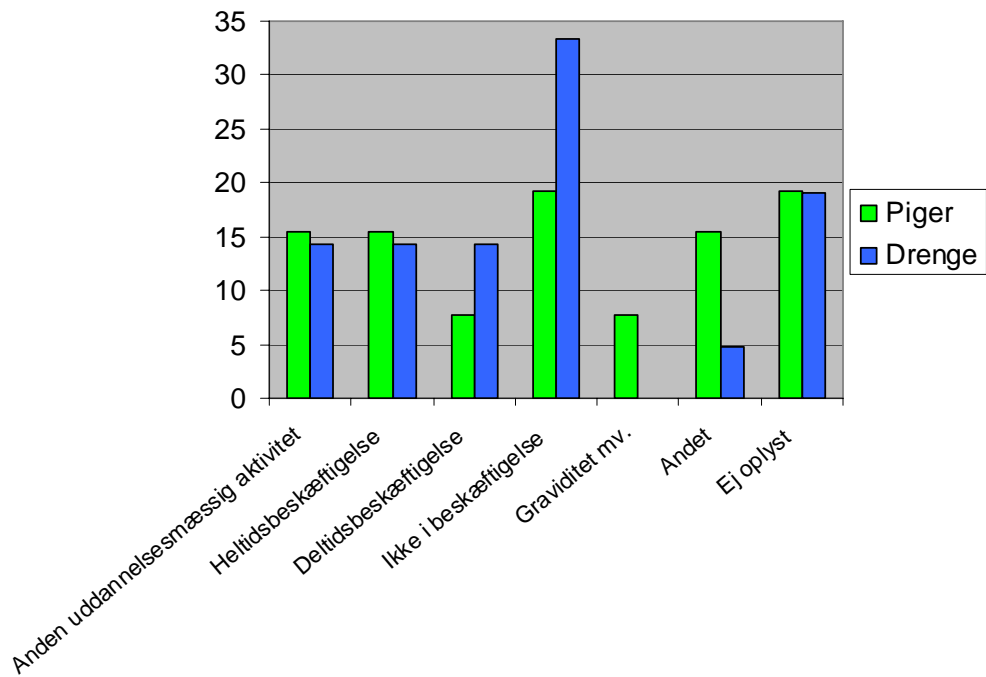
	Anden uddannelsesmæssig aktivitet	Lønnet heltidsbeskæftigelse	Lønnet deltidsbeskæftigelse	Ikke i beskæftigelse	Sygdom/graviditet	Andet	Ej oplyst	I alt
Piger	4	4	2	5	2	4	5	26
Drenge	3	3	3	7	0	1	4	21
I alt	7	7	5	12	2	5		47

Ingen forskelle på piger og drenge.

Figur 5: Restgruppens fordeling



Figur 6: Restgruppens profil fordelt på piger og drenge



3.1.(A) Aasiaat

Følgende skole er omfattet af opgørelsen:

- Gammeqarfik (skolenummer 1001)

Restgruppen for denne skole udgøres af 41 elever: 25 piger og 16 drenge.

Denne opgørelse omfatter også elever på Gammeqarfik fra Kangaatsiaq omegn, som var på 1 års skolegang. I opgørelse 3.1. (B) – næste side- laves opgørelsen for skolens "egne" elever.

Tabel 7A: Restgruppens fordeling på kategorier

	Anden uddannelsesmæssig aktivitet	Lønnet heltidsbeskæftigelse	Lønnet deltidbeskæftigelse	Ikke i beskæftigelse	Sygdom/graviditet	Andet	Ej oplyst	I alt
Antal	6	6	2	24	1	2	0	41
Procent	15 %	15 %	5 %	59 %	2 %	5 %	0 %	100 %

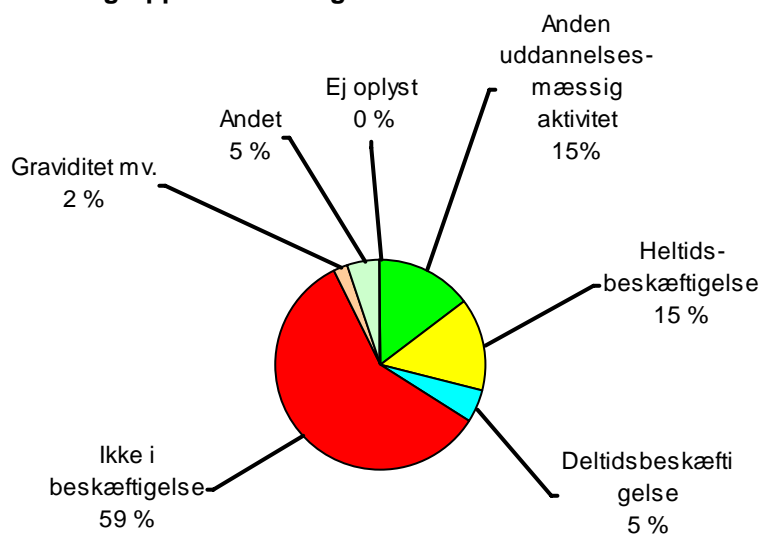
Markant overvægt af elever der ikke er i beskæftigelse.

Tabel 8A: Restgruppens fordeling på køn

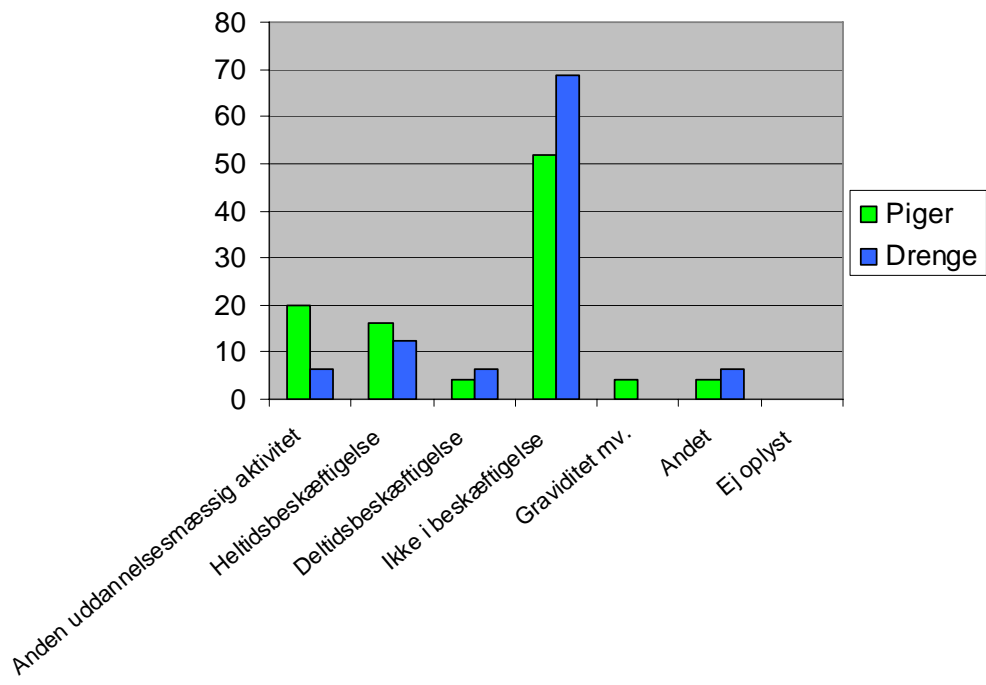
	Anden uddannelsesmæssig aktivitet	Lønnet heltidsbeskæftigelse	Lønnet deltidbeskæftigelse	Ikke i beskæftigelse	Sygdom/graviditet	Andet	Ej oplyst	I alt
Piger	5	4	1	13	1	1	0	25
Drenge	1	2	1	11	0	1	0	16
I alt	6	6	2	24	1	2	0	41

Flere piger end drenge i uddannelsesmæssig aktivitet. Relativt set flere drenge end piger ikke i beskæftigelse, se figur 8 A.

Figur 7A: Restgruppens fordeling



Figur 8A: Restgruppens profil fordelt på piger og drenge



3.1.(B) Aasiaat

Følgende skole er omfattet af opgørelsen:

- Gammeqarfik (skolenummer 1001)

Restgruppen for denne skole udgøres af 23 elever: 15 piger og 8 drenge.

Denne opgørelse omfatter kun "permanente" elever på Gammeqarfik, menes elever fra Kangaatsiaq omegn, som var på 1 års skolegang ikke er omfattet.

Tabel 7 B: Restgruppens fordeling på kategorier

	Anden uddannelsesmæssig aktivitet	Lønnet heltidsbeskæftigelse	Lønnet deltidsbeskæftigelse	Ikke i beskæftigelse	Sygdom/graviditet	Andet	Ej oplyst	I alt
Antal	4	6	0	11	0	2	0	23
Procent	17 %	26 %	0 %	48 %	0 %	9 %	0 %	100 %

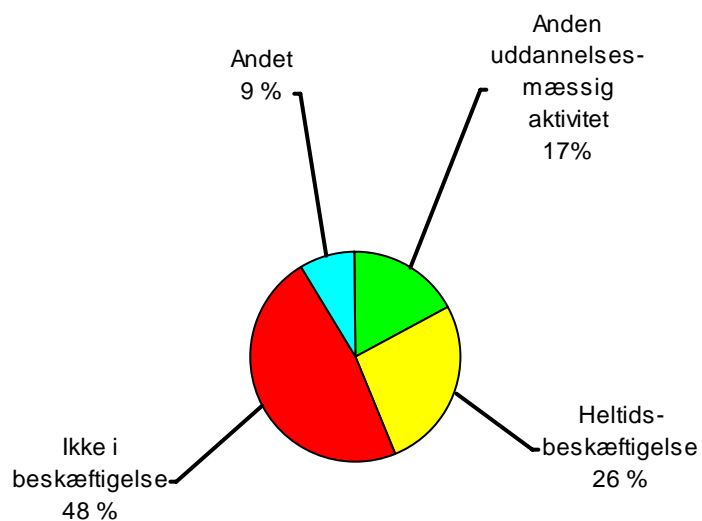
Der er en overvægt af elever, som ikke er i beskæftigelse.

Tabel 8 B: Restgruppens fordeling på køn

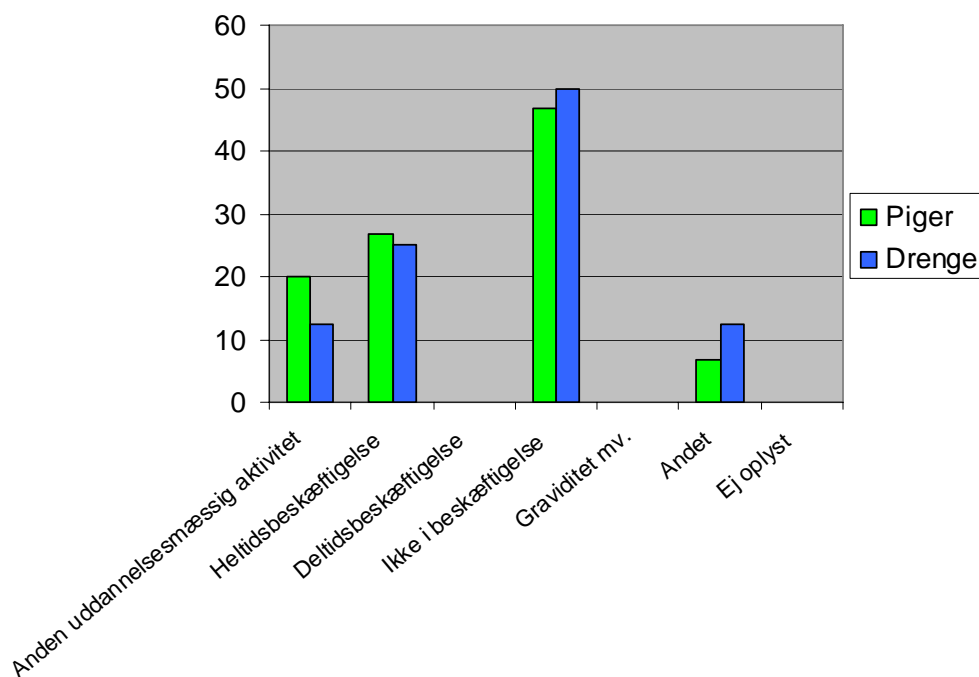
	Anden uddannelsesmæssig aktivitet	Lønnet heltidsbeskæftigelse	Lønnet deltidsbeskæftigelse	Ikke i beskæftigelse	Sygdom/graviditet	Andet	Ej oplyst	I alt
Piger	tåt	4	0	7	0	1	0	15
Drenge	1	2	0	4	0	1	0	8
I alt	4	6	0	11	0	1	0	23

Flere piger end drenge i gang med anden uddannelsesmæssig aktivitet. Ellers ses der ingen markante forskelle mellem piger og drenge.

Figur 7 B: Restgruppens fordeling



Figur 8 A: Restgruppens profil fordelt på piger og drenge



3.2. Qasiggianguit

Følgende skole er omfattet af opgørelsen:

- Juunarsip Atuarfia (skolenummer 1101)

Restgruppen for denne skole udgøres af 6 elever: 4 piger og 2 drenge.

Tabel 9: Restgruppens fordeling på kategorier

	Anden uddannelses-mæssig aktivitet	Lønnet heltids-beskæftigelse	Lønnet deltids-beskæftigelse	Ikke i beskæftigelse	Sygdom/graviditet	Andet	Ej oplyst	I alt
Antal	1	0	1	2	1	1	0	6
Procent	17 %	0 %	17 %	33 %	17 %	17 %	0 %	100 %

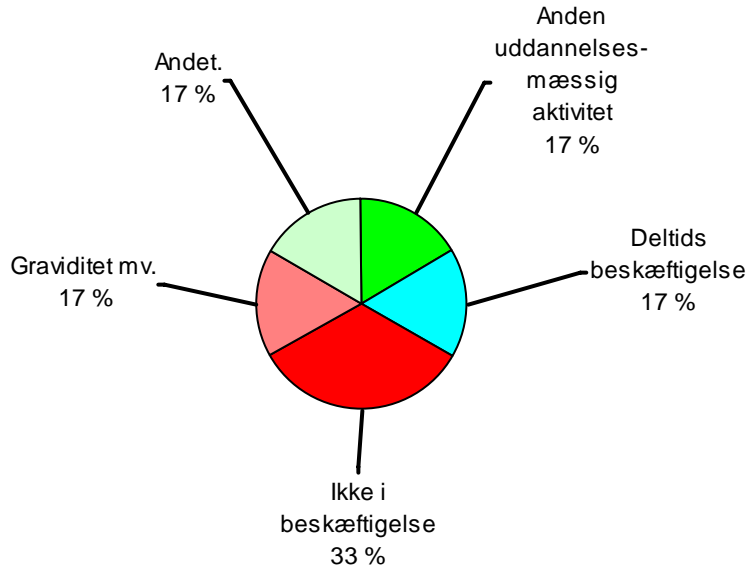
Jævn fordeling over kategorierne, dog en flere der ikke er i beskæftigelse.

Tabel 10: Restgruppens fordeling på køn

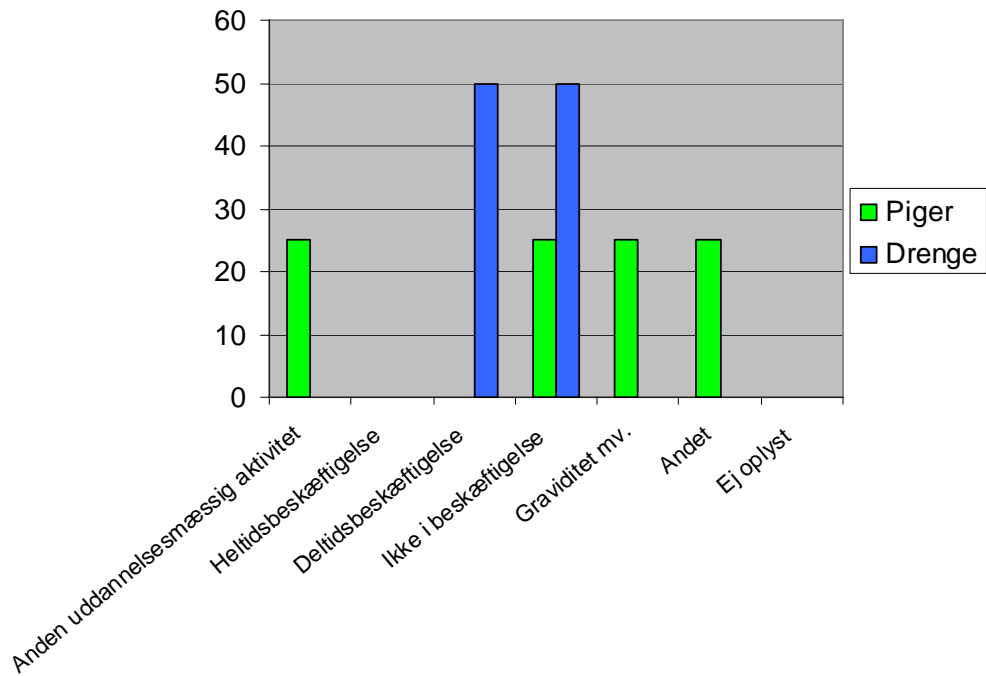
	Anden uddannelses-mæssig aktivitet	Lønnet heltids-beskæftigelse	Lønnet deltids-beskæftigelse	Ikke i beskæftigelse	Sygdom/graviditet	Andet	Ej oplyst	I alt
Piger	tæt	0	0	1	1	1	0	4
Drenge	0	0	1	1	0	0	0	2
I alt	1	0	1	2	1	1	0	6

Ingen markante forskelle mellem drenge og piger - det meget lille datamateriale giver ikke mulighed for at uddrage tendenser.

Figur 9: Restgruppens fordeling



Figur 10: Restgruppens profil fordelt på piger og drenge



3.3. Ilullisat: Atuarfik Mathias Storch

Følgende skole er omfattet af opgørelsen:

- Atuarfik Mathias Storch (skolenummer 1201)

Restgruppen for denne skole udgøres af 28: 10 piger og 18 drenge.

Tabel 11: Restgruppens fordeling på kategorier

	Anden uddannelsesmæssig aktivitet	Lønnet heltidsbeskæftigelse	Lønnet deltidbeskæftigelse	Ikke i beskæftigelse	Sygdom/graviditet	Andet	Ej oplyst	I alt
Antal	4	4	4	6	1	1	8	28
Procent	14 %	14 %	14 %	21 %	4 %	4 %	29 %	100 %

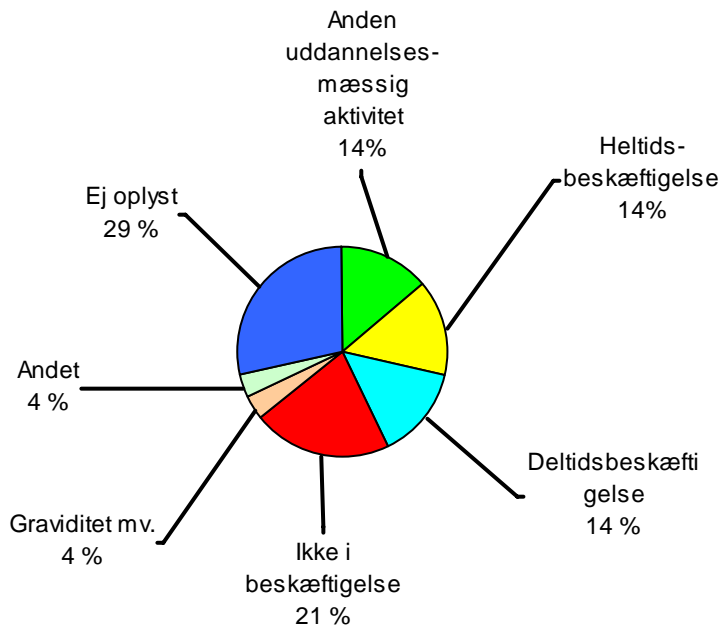
En forholdsvis jævn fordeling af de forskellige kategorier.

Tabel 12: Restgruppens fordeling på køn

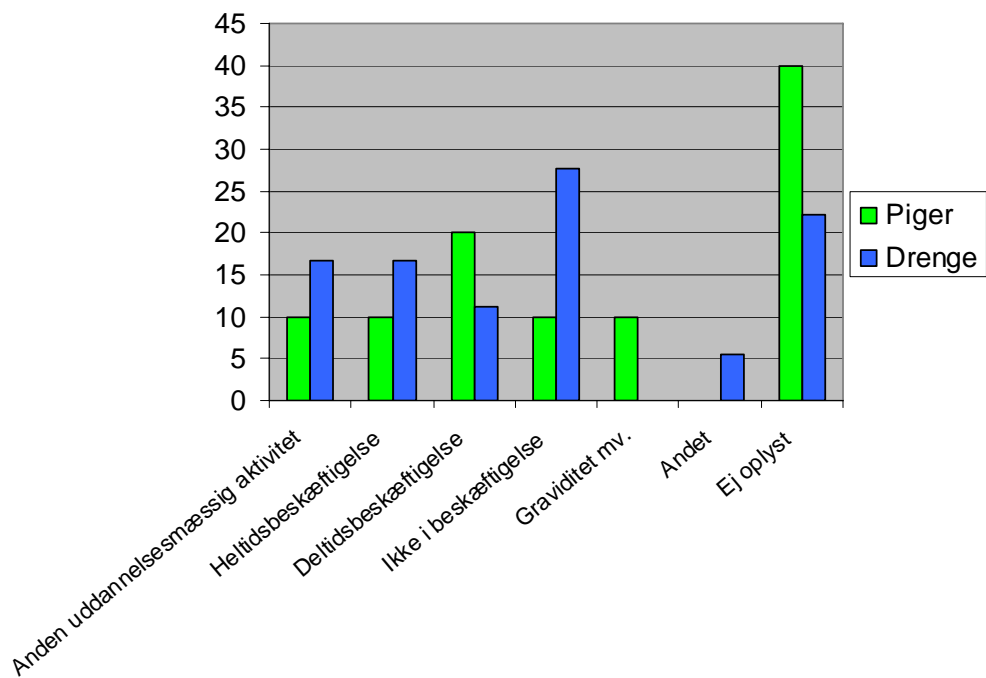
	Anden uddannelsesmæssig aktivitet	Lønnet heltidsbeskæftigelse	Lønnet deltidbeskæftigelse	Ikke i beskæftigelse	Sygdom/graviditet	Andet	Ej oplyst	I alt
Piger	1	1	2	1	1	0	4	10
Drenge	3	3	2	5	0	1	4	18
I alt	4	4	4	6	1	1	8	100

Der er markant flere drenge end piger, der ikke er i beskæftigelse.

Figur 11: Restgruppens fordeling



Figur 12: Restgruppens profil fordelt på piger og drenge



3.4. Ilullisat: Auarfik Jørgen Brønlund

Følgende skole er omfattet af opgørelsen:

- Auarfik Jørgen Brønlund (skolenummer 1210)

Restgruppen for denne skole udgøres af 8 elever: 8 piger og 0 drenge.

Tabel 13: Restgruppens fordeling på kategorier

	Anden uddannelsesmæssig aktivitet	Lønnet heltidsbeskæftigelse	Lønnet deltidsbeskæftigelse	Ikke i beskæftigelse	Sygdom/graviditet	Andet	Ej oplyst	I alt
Antal	0	3	0	2	0	3	0	8
Procent	0 %	38 %	0 %	25 %	0 %	38 %	0 %	100 %

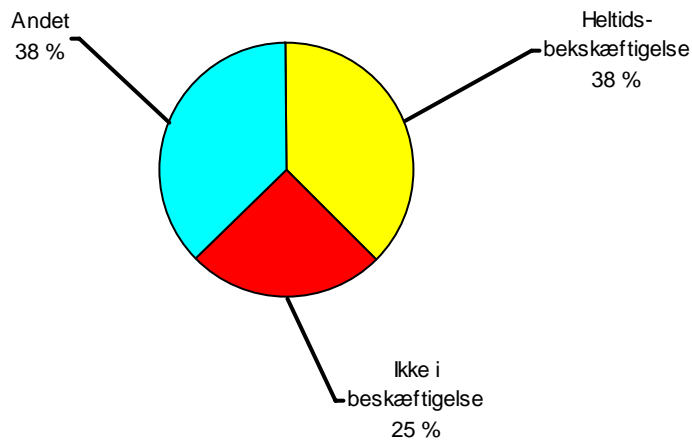
Ingen er i et andet uddannelsesforløb, mange enten i heltidsbeskæftigelse eller slet ikke i beskæftigelse.

Tabel 14: Restgruppens fordeling på køn

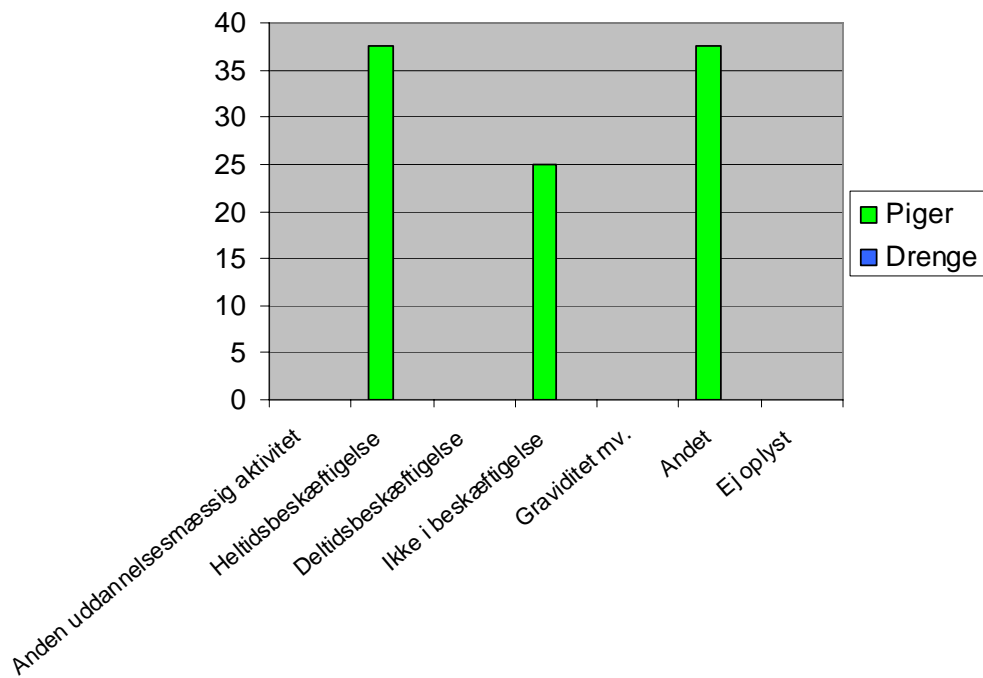
	Anden uddannelsesmæssig aktivitet	Lønnet heltidsbeskæftigelse	Lønnet deltidsbeskæftigelse	Ikke i beskæftigelse	Sygdom/graviditet	Andet	Ej oplyst	I alt
Piger	tæt	3	0	2	0	3	0	8
Drenge	0	0	0	0	0	0	0	0
I alt	0	3	0	2	0	3	0	8

Alle skolens afgangselever er piger.

Figur 13: Restgruppens fordeling



Figur 14: Restgruppens profil fordelt på piger og drenge



3.5. Qeqertarsuaq

Følgende skole er omfattet af opgørelsen:

- Qeqertarsuup Atuarfiatuarfik (skolenummer 1401)

Restgruppen for denne skole udgøres af 5 elever: 4 piger og 1 dreng.

Tabel 15: Restgruppens fordeling på kategorier

	Anden uddannelsesmæssig aktivitet	Lønnet heltidsbeskæftigelse	Lønnet deltidsbeskæftigelse	Ikke i beskæftigelse	Sygdom/graviditet	Andet	Ej oplyst	I alt
Antal	2	0	0	2	0	0	1	5
Procent	40 %	0 %	0 %	40 %	0 %	0 %	20 %	100 %

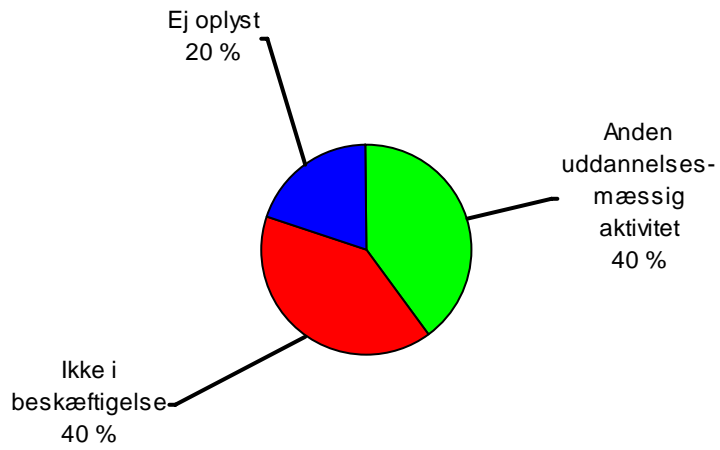
Ligelig fordeling mellem elever i anden uddannelsesmæssig aktivitet og ikke i beskæftigelse.

Tabel 16: Restgruppens fordeling på køn

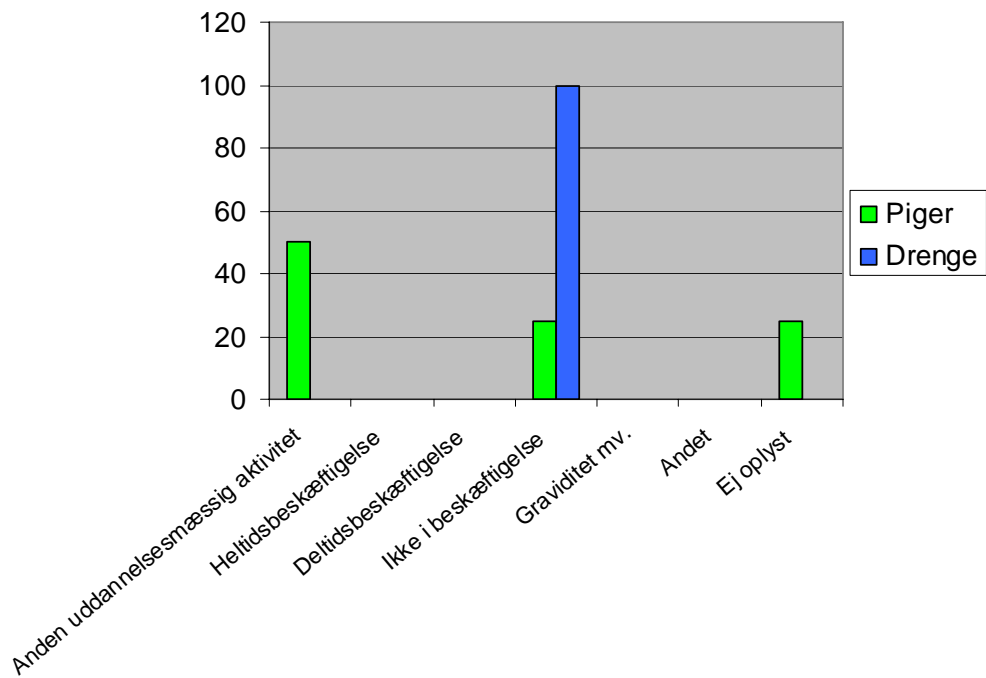
	Anden uddannelsesmæssig aktivitet	Lønnet heltidsbeskæftigelse	Lønnet deltidsbeskæftigelse	Ikke i beskæftigelse	Sygdom/graviditet	Andet	Ej oplyst	I alt
Piger	2	0	0	1	0	0	1	4
Drenge	0	0	0	1	0	0	0	1
I alt	2	0	0	2	0	0	1	5

Det lille datagrundlag gør det svært at udlede konklusioner om forskelle mellem piger og drenge.

Figur 15: Restgruppens fordeling



Figur 16: Restgruppens profil fordelt på piger og drenge



4. Nord-nord

Følgende skoler er omfattet af opgørelsen:

- Edvard Kruse-p Atuarfia (Skolenummer 1501)
- Prinsesse Margrethe Skolen (Skolenummer 1601)
- Matiarseeqqap Atuarfia (skolenummer 1610)
- Avanersuup Atuarfia (skolenummer 1701)

Restgruppen for disse skoler udgøres af 61 elever: 29 piger og 32 drenge.

Tabel 17: Restgruppens fordeling på kategorier

	Anden uddannelsesmæssig aktivitet	Lønnet heltidsbeskæftigelse	Lønnet deltidsbeskæftigelse	Ikke i beskæftigelse	Sygdom/graviditet	Andet	Ej oplyst	I alt
Antal	15	4	3	34	1	1	3	61
Procent	25 %	7 %	5 %	56 %	2 %	2 %	5 %	100 %

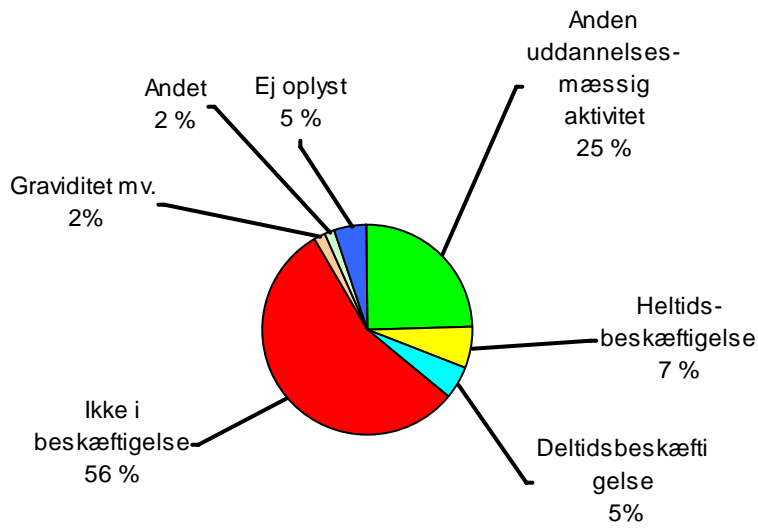
Der er en markant overvægt af elever, som ikke er i beskæftigelse.

Tabel 18: Restgruppens fordeling på køn

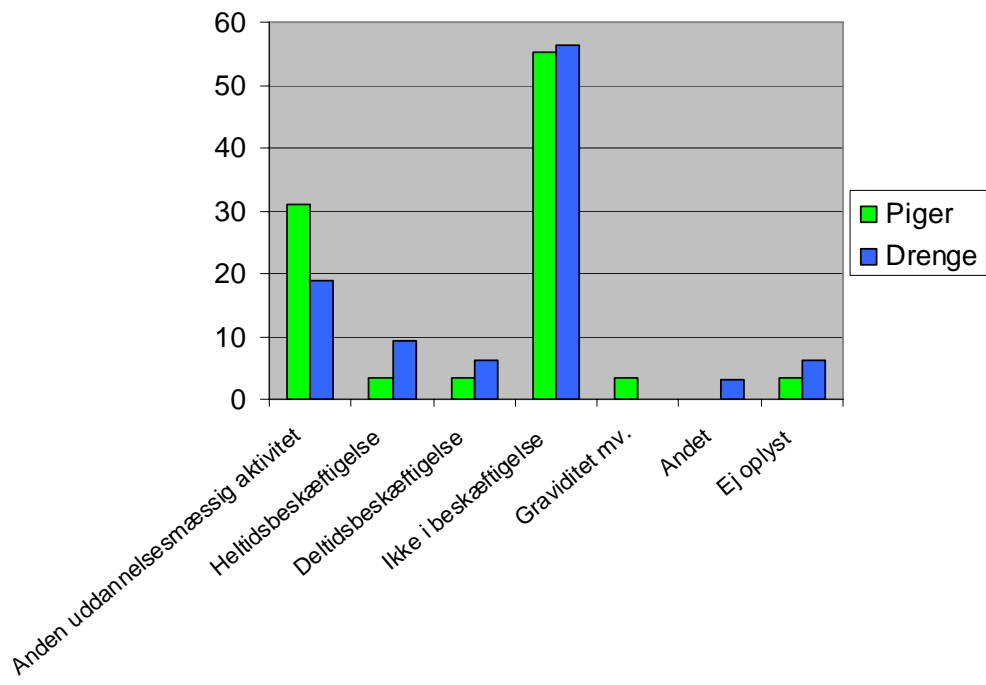
	Anden uddannelsesmæssig aktivitet	Lønnet heltidsbeskæftigelse	Lønnet deltidsbeskæftigelse	Ikke i beskæftigelse	Sygdom/graviditet	Andet	Ej oplyst	I alt
Piger	tøt	1	1	16	1	0	1	29
Drenge	6	3	2	18	0	1	3	32
I alt	15	4	3	34	1	1	3	61

Flere piger i gang med en uddannelsesmæssig aktivitet, mens flere drenge i heltidsbeskæftigelse. Balance mellem piger og drenge, som ikke er i beskæftigelse.

Figur 17: Restgruppens fordeling



Figur 18: Restgruppens profil fordelt på piger og drenge



4.1. Ummannaq

Følgende skole er omfattet af opgørelsen:

- Edvard Kruse-p Atuarfia (Skolenummer 1501)

Restgruppen for denne skole udgøres af 23 elever: 11 piger og 12 drenge.

Tabel 19: Restgruppens fordeling på kategorier

	Anden uddannelsesmæssig aktivitet	Lønnet heltidsbeskæftigelse	Lønnet deltidsbeskæftigelse	Ikke i beskæftigelse	Sygdom/graviditet	Andet	Ej oplyst	I alt
Antal	8	2	1	11	0	0	1	23
Procent	35 %	9 %	4 %	48 %	0 %	0 %	4 %	100 %

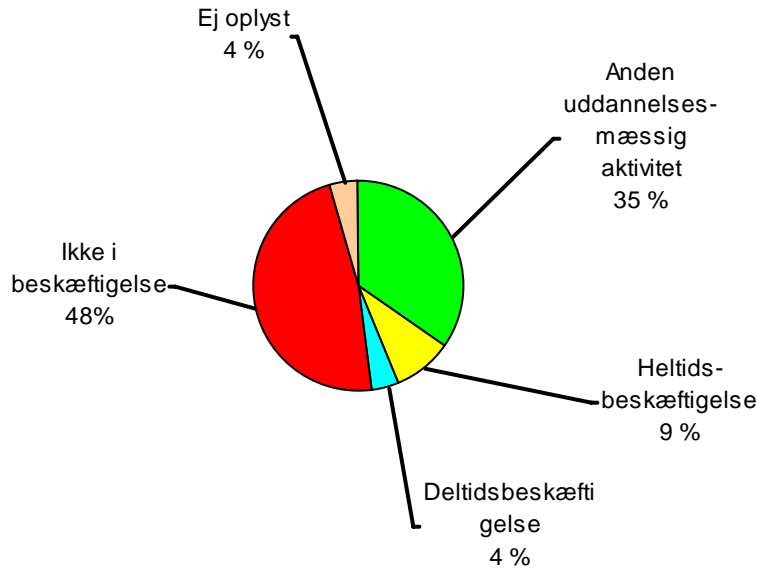
Mange er ikke i beskæftigelse. Ligeledes forholdsvis stor andel i anden uddannelsesmæssig aktivitet.

Tabel 20: Restgruppens fordeling på køn

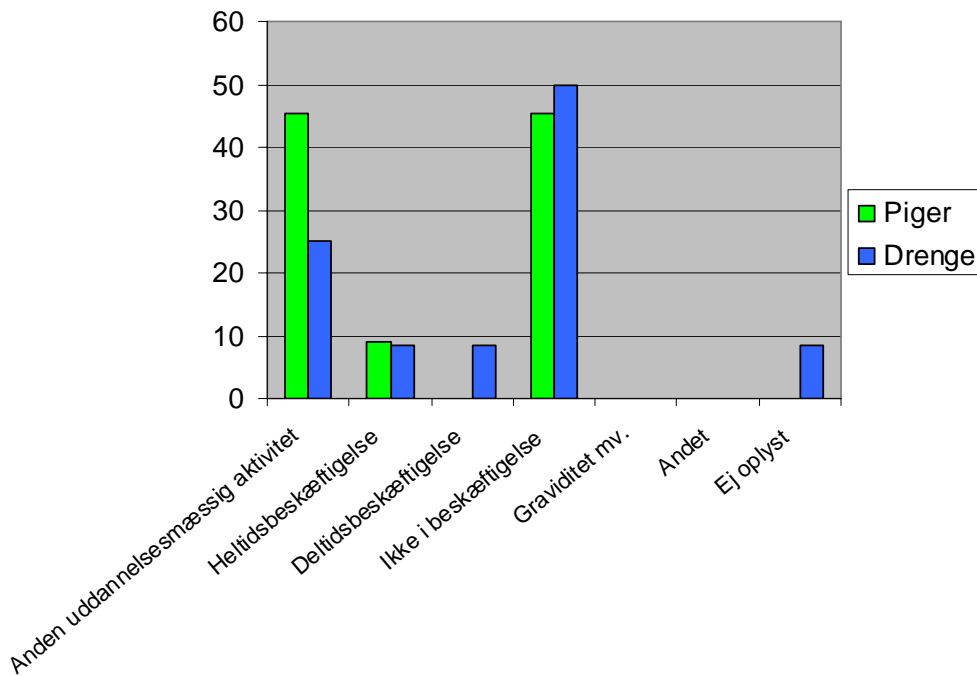
	Anden uddannelsesmæssig aktivitet	Lønnet heltidsbeskæftigelse	Lønnet deltidsbeskæftigelse	Ikke i beskæftigelse	Sygdom/graviditet	Andet	Ej oplyst	I alt
Piger	5	1	1	5	0	0	0	11
Drenge	3	1	0	6	0	0	1	12
I alt	8	2	1	11	0	0	1	23

Flere piger i gang med anden uddannelsesmæssig aktivitet. Ellers ingen markante forskelle mellem piger og drenge.

Figur 19: Restgruppens fordeling



Figur 20: Restgruppens profil fordelt på piger og drenge



4.2 Upernavik

Følgende skoler er omfattet af opgørelsen:

- Prinsesse Margrethe Skolen (Skolenummer 1601)
- Matiarseeqqap Atuarfia (skolenummer 1610)

Restgruppen for disse skoler udgøres af 30 elever: 14 piger og 16 drenge.

Tabel 21: Restgruppens fordeling på kategorier

	Anden uddannelsesmæssig aktivitet	Lønnet heltidsbeskæftigelse	Lønnet deltidsbeskæftigelse	Ikke i beskæftigelse	Sygdom/graviditet	Andet	Ej oplyst	I alt
Antal	3	2	2	21	1	0	1	30
Procent	10 %	7 %	7 %	70 %	3 %	0 %	3 %	100 %

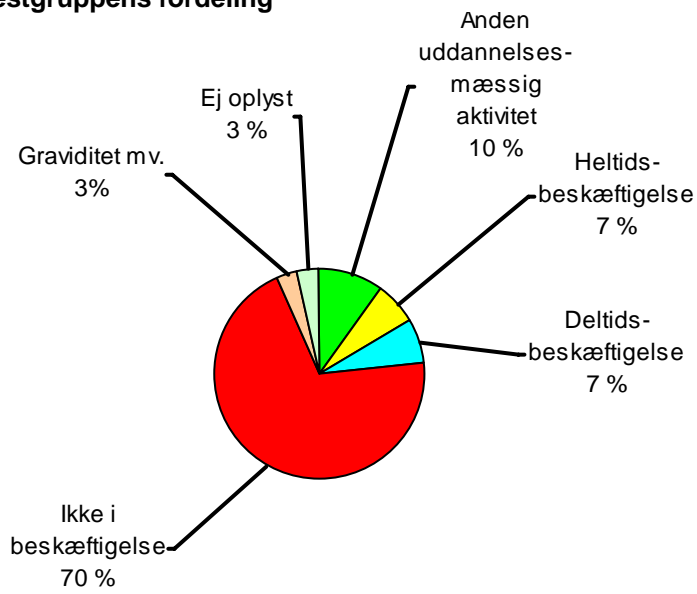
To ud af tre af denne restgruppe er ikke i beskæftigelse; markant flere end på landsplan.

Tabel 22: Restgruppens fordeling på køn

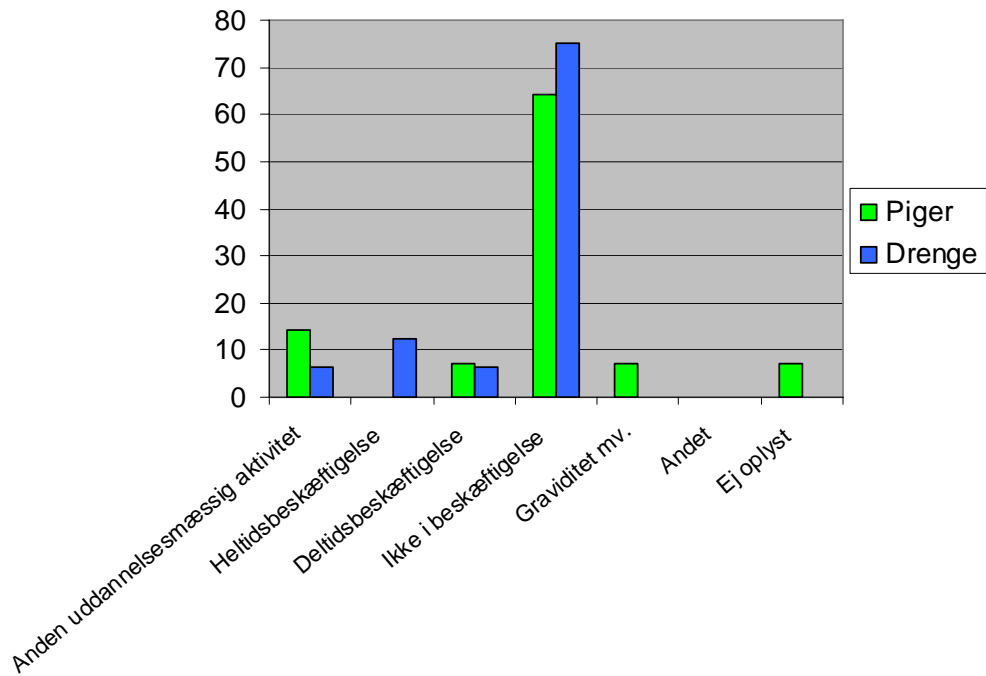
	Anden uddannelsesmæssig aktivitet	Lønnet heltidsbeskæftigelse	Lønnet deltidsbeskæftigelse	Ikke i beskæftigelse	Sygdom/graviditet	Andet	Ej oplyst	I alt
Piger	tæt	0	1	9	1	0	1	14
Drenge	1	2	1	12	0	0	0	16
I alt	3	2	2	21	1	0	1	30

Flere piger end drenge i gang med anden uddannelsesmæssig aktivitet. Omvendt er flere drenge end piger ikke i beskæftigelse.

Figur 21: Restgruppens fordeling



Figur 22: Restgruppens profil fordelt på piger og drenge



4.3 Qaanaaq

Følgende skole er omfattet af opgørelsen:

- Avanersuup Atuarfia (skolenummer 1701)

Restgruppen for denne skole udgøres af 8 elever: 4 piger og 4 drenge.

Tabel 23: Restgruppens fordeling på kategorier

	Anden uddannelsesmæssig aktivitet	Lønnet heltidsbeskæftigelse	Lønnet deltidsbeskæftigelse	Ikke i beskæftigelse	Sygdom/graviditet	Andet	Ej oplyst	I alt
Antal	4	0	0	2	0	1	1	8
Procent	50 %	0 %	0 %	25 %	0 %	13 %	13 %	100 %

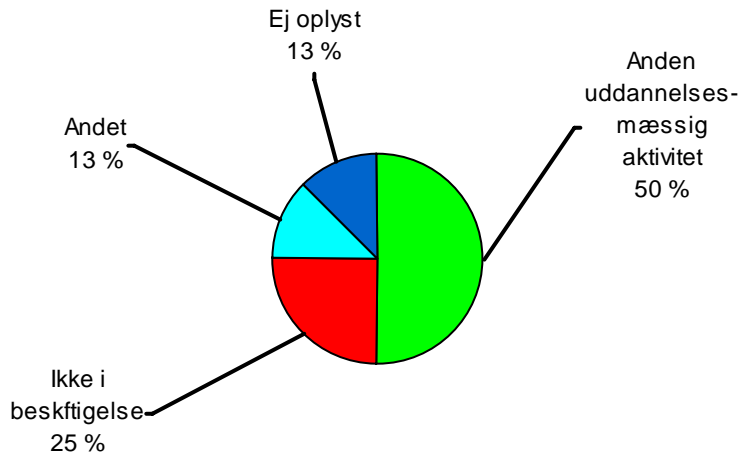
Halvdelen af restgruppen er i gang med anden uddannelse, mens 25 % ikke er i beskæftigelse.

Tabel 24: Restgruppens fordeling på køn

	Anden uddannelsesmæssig aktivitet	Lønnet heltidsbeskæftigelse	Lønnet deltidsbeskæftigelse	Ikke i beskæftigelse	Sygdom/graviditet	Andet	Ej oplyst	I alt
Piger	4	0	0	2	0	0	0	4
Drenge	2	0	0	0	0	1	1	4
I alt	4	0	0	2	0	1	1	8

Det er pigerne der ikke har fundet beskæftigelse.

Figur 23: Restgruppens fordeling



Figur 24: Restgruppens profil fordelt på piger og drenge

